



एक ठेठ गूगल खोज या क्वेरी के लिए, संभावित रूप से हजारों, यहां तक कि लाखों वेबपेजों प्रासंगिक जानकारी के साथ उपलब्ध हैं.

आईये पता लगाते हैं कि कैसे गूगल आपकी खोज परिणामों को बताता या प्रदर्शित करता है?

गूगल खोज या क्वेरी शुरू करने के लिए, सबसे पहले आप अपनी कंप्यूटर (जिसमें इंटरनेट कनेक्शन की सुविधा हो) के वेब ब्राउज़र में टाइप करेंगे Google.com जैसे दिखाया गया है यहाँ ।





यह गूगल खोज इंजन है और आप यहां आपकी सभी खोज या क्वेरी टाइप करेंगे। इसके बाद गूगल सर्च बटन पर क्लिक की जाएं।

गूगल पर खोज करने के लिए आप के पास कई विकल्प, युक्तियाँ और तरीके हैं, जैसे की!

- **सरल शुरुआत** । कोई फर्क नहीं पड़ता कि आप क्या खोज रहे हैं, बस आप इसे सरल रखें। प्रारंभ की जियां, जैसे की एक मूल नाम या शब्द को दर्ज करके। यदि आप किसी विशिष्ट स्थान पर किसी जगह या उत्पाद की तलाश कर रहे हैं, तो वह जगह या उत्पाद का नाम के साथ, शहर या पिन कोड दर्ज करें।
- **कम, बहुत है** । एक या दो शब्द की खोज आमतौर पर आपको व्यापक परिणाम देंगे। शुरुआत करें सामान्य खोज शब्दों से और फिर अधिक शब्दों को जोड़कर अपने परिणामों को परिष्कृत करें।
- **विराम चिह्न के बारे में चिंता न करें**। खोज विराम चिह्न को अनदेखा करता है। जैसे @ # % ^ * () = [] \ n और अन्य विशेष वर्ण शामिल हैं (कोई आवश्यकता नहीं खोज अन्त में प्रश्न चिह्न लगाने की) ।
- **ठोस वाक्यांश की खोज** । एक ठोस वाक्यांश की खोज के लिए आप किसी भी शब्द के चारों ओर उद्धरण चिह्न लगाएँ
- **वर्णनात्मक शब्दों का उपयोग करें**। जितना अधिक वर्णनात्मक शब्दों का उपयोग होगा, उतना ही खोज परिणामो आपके लिए प्रासंगिक होने क संभावना है. उदाहरण के लिए, बोस्टन लाइब्रेरी वाक्यांश एक बेहतर खोज है विरुद्ध बोस्टन की लाइब्रेरी ।
- **अक्षर संवेदनशील की फ़िक्र न करे** । खोज अक्षर संवेदनशील नहीं हैं । आप छोटे अक्षर में mahatma gandhi लीको यह बड़े अक्षर में Mahatma GANDHI खोज का परिणाम में कोई फर्क नहीं होगा

अब आप सभी खोज करने के लिए तैयार हैं। आप देखेंगे कि जैसे ही आप अक्षर लिखना शुरू करते हैं, गूगल

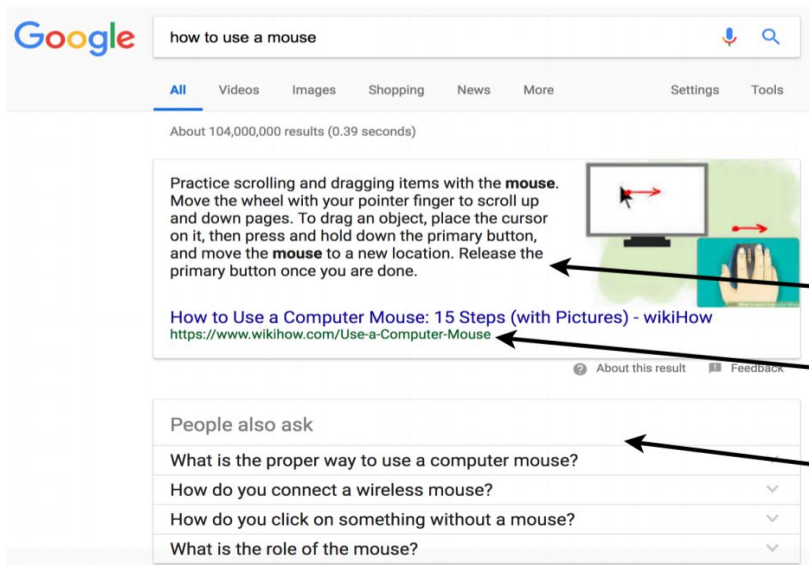
Google



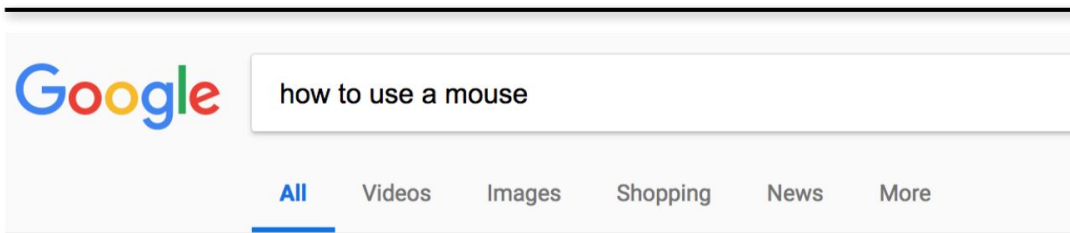
Google



अनुमान लगाने लगता है कि आप क्या खोज कर रहे हैं। आप अपनी इच्छित खोज पर क्लिक कर सकते हैं या आप पूरा वाक्यांश टाइप कर अंत में गूगल खोज पर क्लिक कर सकते हैं।



आप सभी ने सफलतापूर्वक गूगल खोज का उदाहरण देखा है ।



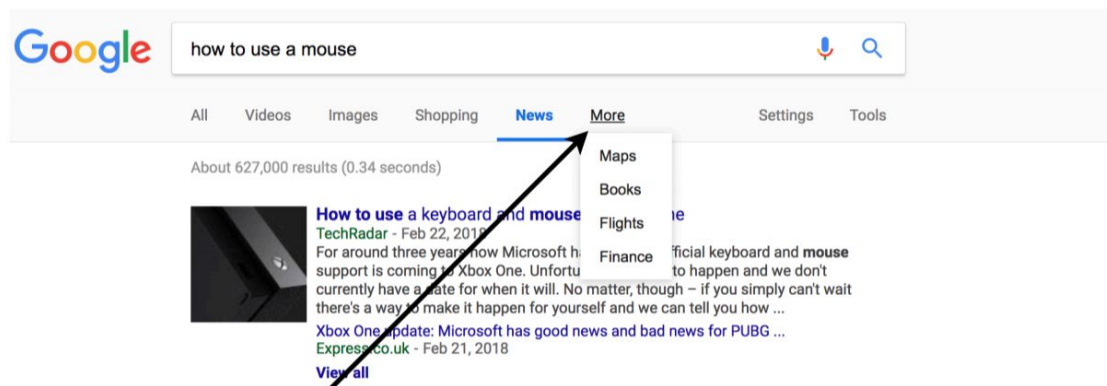
अधिक विशेष रूप से खोज करने का एक और तरीका है Toolbar का उपयोग करना।

Videos आपको केवल आपकी खोज से संबंधित वीडियो परिणामो मिलेंगे।

Images आपको केवल आपकी खोज से संबंधित चित्र परिणामो मिलेंगे।

Shopping आपको उन वेबपेज पर ले जाएगा जहां आप अपनी खोज से संबंधित आइटम खरीद सकते हैं

News आपकी खोज से संबंधित ताज़ा और प्रासंगिक खबर पढ़ने को मिलजायेगा।



अगर आप More पर क्लिक करते हैं तो आप देखेंगे कि आप मैप्स, बुक्स, फ्लाइट्स और फाइनेंस भी सर्च कर सकते हैं।

सोचिये और 5 चीजें लिखिए जिन्हें आप खोज करना चाहते हैं और शुरू करो Googling!!!